













№ з/п	Значення сигналу	Опис	Ілюстрація
1	2	3	4
А. Загальні сигнали			
1.	ПОЧАТОК Увага Початок виконання команди	руки простягнуті горизонтально в обидві сторони, долоні повернені вперед	
2.	СТОП Зупинка Кінець руху	права рука піднята догори, долоня правої руки повернена вперед	
3.	КІНЕЦЬ операції	долоні стиснені на рівні грудей	
Б. Вертикальні рухи			
4.	ВГОРУ	права рука піднята догори, долонею вперед, повільно описує коло	
5.	ВНИЗ	права рука опущена донизу, долонею до тулуба, повільно описує коло	
6.	Вертикальна відстань	руки показують відповідну відстань	

В. Горизонтальні рухи			
7.	РУХ ВПЕРЕД	руки, зігнуті з долонями догори, здійснюють повільні рухи в напрямку до тулуба	
8.	РУХ НАЗАД	руки, зігнуті з долонями донизу, здійснюють повільні рухи в напрямку від тулуба	
9.	ПРАВОРУЧ з боку сигнальника	права рука, простягнута горизонтально долонею донизу, здійснює неінтенсивні рухи праворуч	
10.	ЛІВОРУЧ з боку сигнальника	ліва рука, простягнута горизонтально долонею донизу, здійснює неінтенсивні рухи ліворуч	
11.	ГОРИЗОНТАЛЬНА ВІДСТАНЬ	руки показують відповідну відстань	
Г. Небезпека			
12.	НЕБЕЗПЕКА екстрена зупинка	обидві руки підняті догори долонями вперед	
13.	ШВИДКИЙ РУХ	усі рухи прискорюються	
14.	ПОВІЛЬНИЙ РУХ	усі рухи сповільнюються	